


## Anbauanleitung Powermate 3 mit Seilwinde WARN Works 1700 bzw. WARN 2000 DC


Best.-Nr.: 1 - 39043



AL: 1159 - 03






1 x Windenträger ( A )	2 x Imbusschraube M 10 x 25
2 x Seitenhalter ( B )	6 x Senkkopfschraube M 10 x 30
1 x Schiebestück links ( C )	6 x U- Scheibe M 10
1 x Schiebestück rechts ( D )	6 x Federring M 10
1 x Hakenöse ( E )	6 x Mutter M 10
2 x Stecker 1 – 22680 ( F )	4 x Schraube M 8 x 25
1 x Aufkleber ( Max. 500 kg )	2 x Schraube M 8 x 70
1 x Anleitung AL 1159	6 x Schraube M 8 x 65
	22 x U- Scheibe M 8
	12 x Federring M 8
	10 x Mutter M 8
	2 x Kabelbinder 7,6 x 338
	1 x Schlauchschelle Gr.15















**11**



**12**

**ACHTUNG:**

Die zu ziehende Last darf 500 kg auf keinen Fall überschreiten, da dies zu ernsthaften Verletzungen und schwerwiegenden Schäden am Fahrzeug führen könnte.!!!

Bringen Sie unbedingt den entsprechenden Warnhinweis ( Aufkleber ) im Sichtfeld des Benutzers an. !!!